

取扱説明書

お客様発注システム

発注くん

～ from kCloud system ～

モバイル版 Ver.1.01



お客様発注システム「発注くん」のご案内

平素は格別のご高配を賜り厚く御礼申し上げます。

この度、弊社の新システム構築にあたり、お客様から弊社システムにログインしていただき、工事の発注並びに現場の資料(仕様書、図面、写真、出来形図面等)をファイル登録することによってお客様と弊社営業担当並びに現場責任者がこの資料を共有する事ができるようになりました。

つきましては下記のURLからログインしていただき、手順書に沿って操作していただき、ご不明な点やご質問等がございましたら営業担当までご連絡くださいませ。

今後も業務改善並びに誤発注の改善、そしてお客様サービスのさらなる向上に取り組んでまいりたいと存じますので、ご意見、ご要望をお聞かせいただければ幸いです。

尚、工種が多い現場や特殊な工種がありますと、お客様に入力のお手間を取らせてしまうことから設計書と図面等をファイルに保存と施工日だけ入力していただくだけで、作業については当社でご入力をさせていただきます。

PC版 発注くん (**Google Chrome 推奨**)

<http://114.160.75.83/khansei/public/customerorder>

モバイル版 発注くん

<http://114.160.75.83/khansei/public/customerordermobile/login>

ユーザーID：

パスワード：

※ユーザーID・パスワードのご変更は、弊社営業担当にご依頼くださいませ。

※このメールは送信専用アドレスからお送りしております。

返信いただいても回答いたしかねますのでご了承ください。

モバイルからの発注システム

目 次

目次項目をクリックして
ください

番号	項 目
1	・ログイン方法
2	・新しい現場の発注
3	・現場住所・現場名・担当者・注意事項の入力
4	・施工日の選択
5	・施工日の追加・削除及び時間指定入力
5.1	・作業の入力（1）
5.2	・作業の入力（2）
5.3	・作業の入力（3）
5.4	・作業の入力（4）
6	・作業の修正・削除
7	・コメントの入力(作業の説明など)
8	・発注登録
9	・工事履歴の検索
10	・現場の修正・削除

[目次に戻る](#)

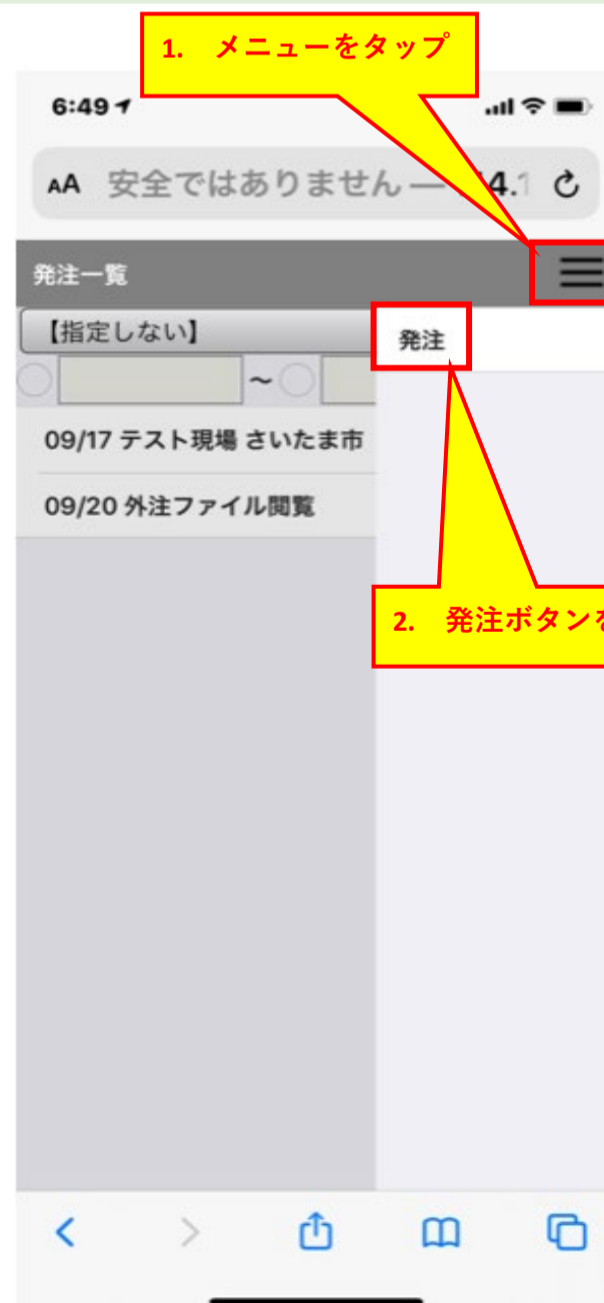
1. ログイン方法



IDとパスワードを入力して
ログインボタンをタップ

[目次に戻る](#)

2. 新現場の発注



1. メニューをタップ

2. 発注ボタンをタップ

[目次に戻る](#)

3. 現場住所・現場名・担当者・注意事項の入力

6:51 安全ではありません 114.1

< 戻る 発注

住所 埼玉県 さいたま市北区

現場名 モバイル顧客発注

担当者 山田様

注意事項、、、、

注意事項

1. 住所・現場名を入力
2. 続いて担当者名を選択
3. 注意事項があれば入力

4. 作業をタップ

登録

基本 作業

[目次に戻る](#)

4. 施工日の選択

6:50 安全ではありません 114.1

< 戻る 発注

09/17

2020年9月

日	月	火	水	木	金	土
		1	2	3	4	5
6	7	8	9	10	11	12
13	14	15	16	17	18	19
20	21	22	23	24	25	26
27	28	29	30			

日付変更は日付の所を

カレンダーから

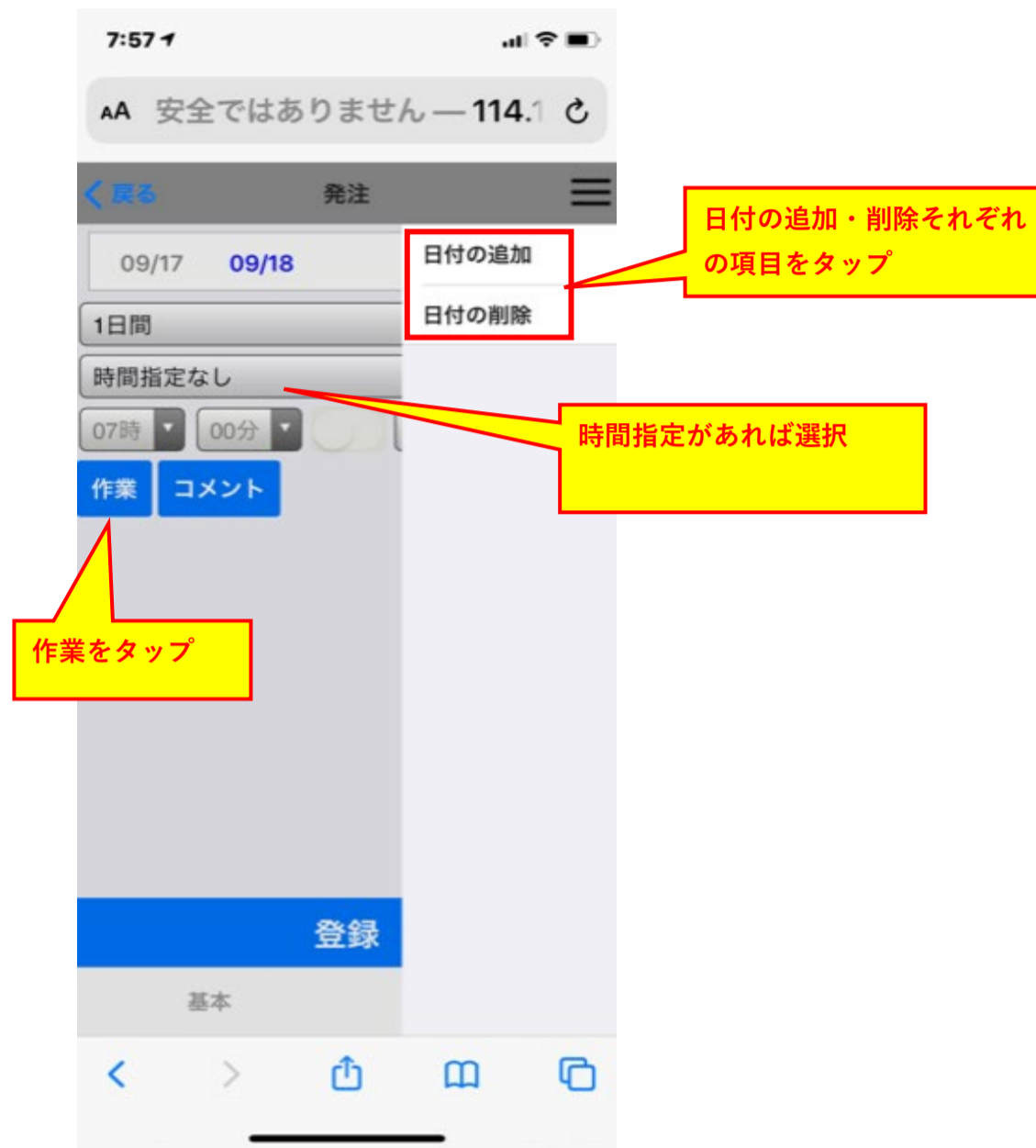
登録

基本 作業

[目次に戻る](#)

5. 施工日の追加・削除及び時間指定入力

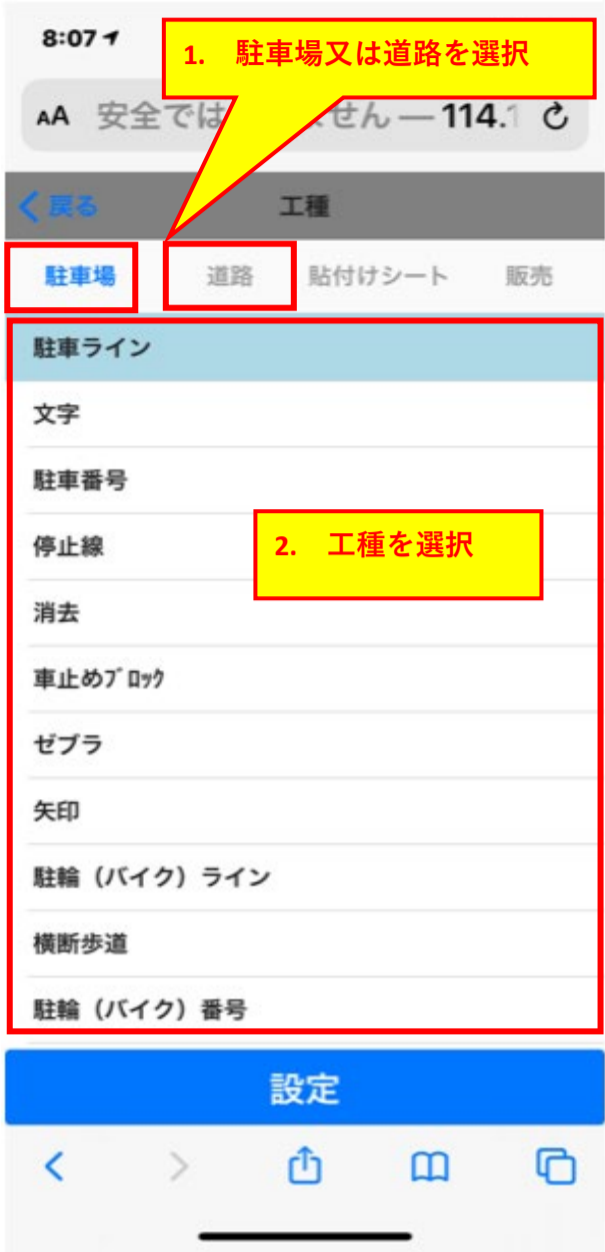
作業の入力(1)



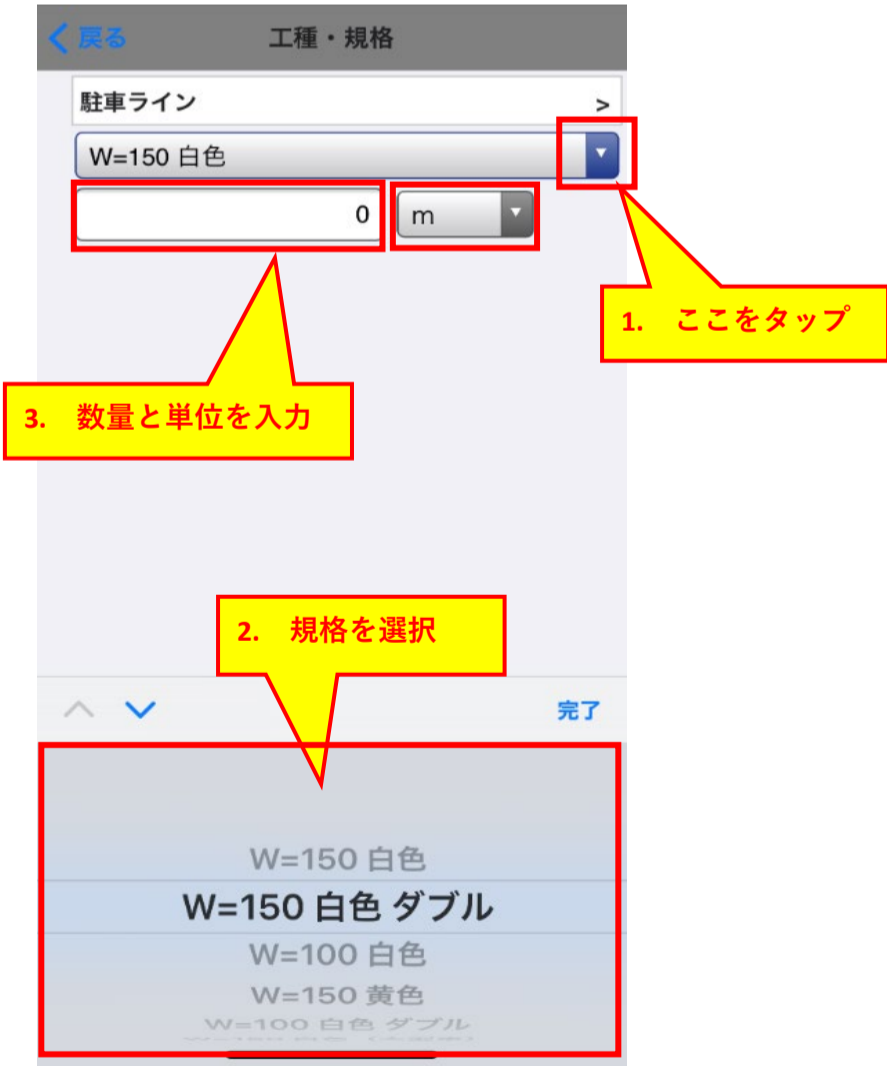
作業の入力(2)



作業の入力(3)

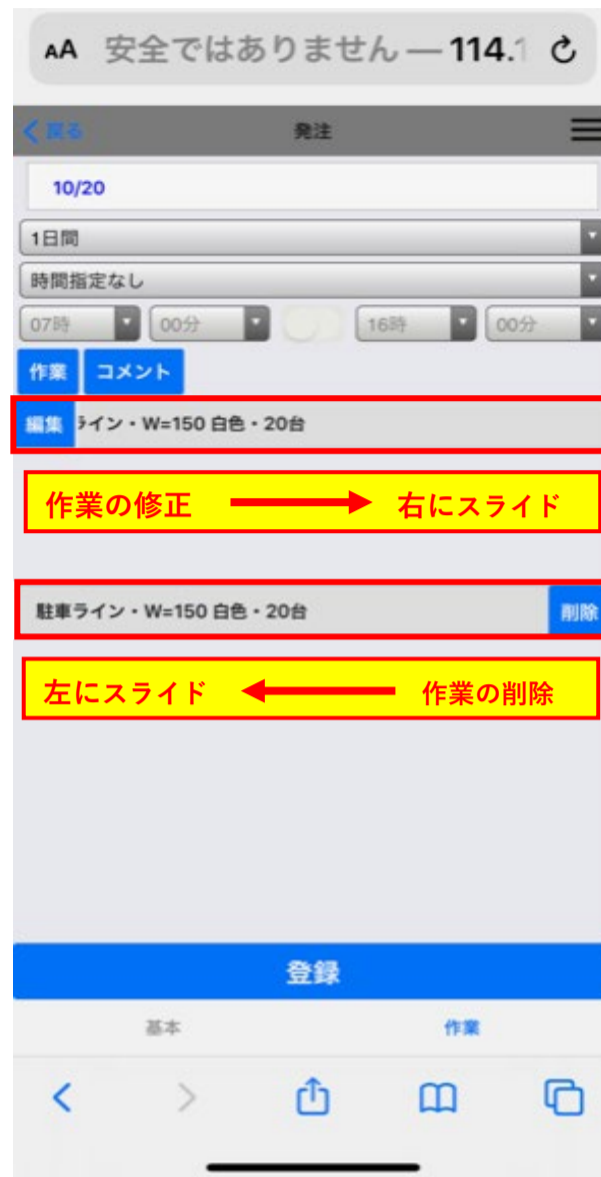


作業の入力(4)



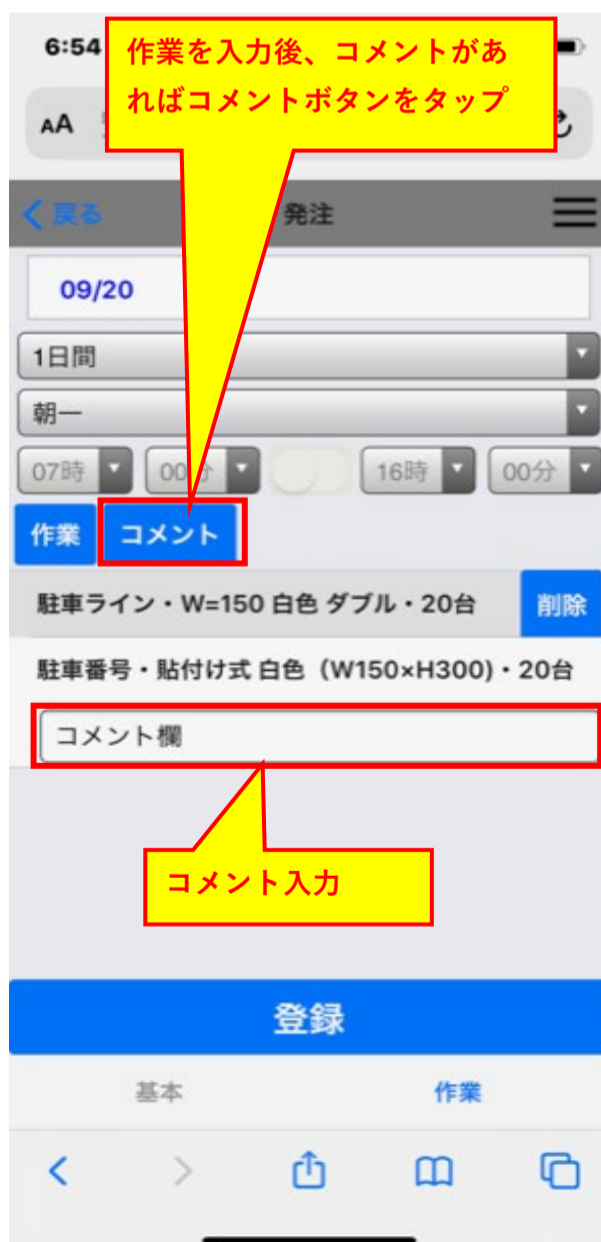
[目次に戻る](#)

6. 作業の修正・削除



[目次に戻る](#)

7. コメントの入力(作業の説明など)



[目次に戻る](#)

8. 発注登録

6:54 安全ではありません — 114.1

戻る 発注

09/20

1日間

朝一

07時 00分 16時 00分

作業 コメント

編集 ライン・W=150 白色 ダブル・20台

駐車番号・貼付け式 白色 (W150xH300)・20台

コメント欄

登録

基本 作業

すべて入力したら登録ボタンを
タップして完了です。

[目次に戻る](#)

9. 工事履歴の検索

チェックを入れてタップ

期間を指定して検索ボタンを
タップ

発注

【指定 ない】

検索

2020年9月

日	月	火	水	木	金	土
0		1	2	3	4	5
6	7	8	9	10	11	12
13	14	15	16	17	18	19
20	21	22	23	24	25	26
27	28	29	30			

[目次に戻る](#)

10. 現場の修正・削除

